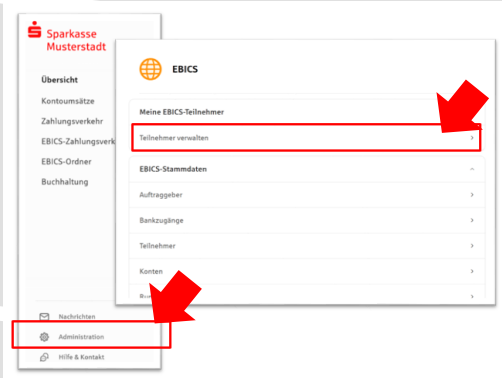
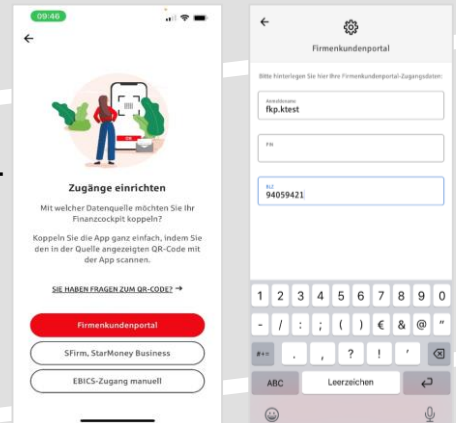




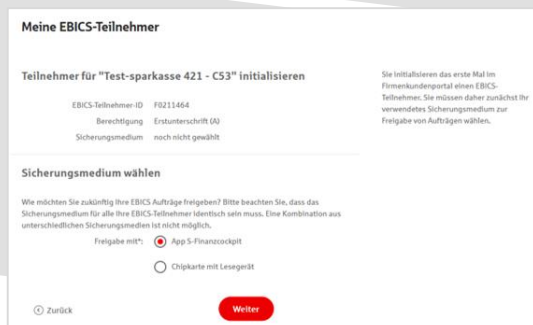
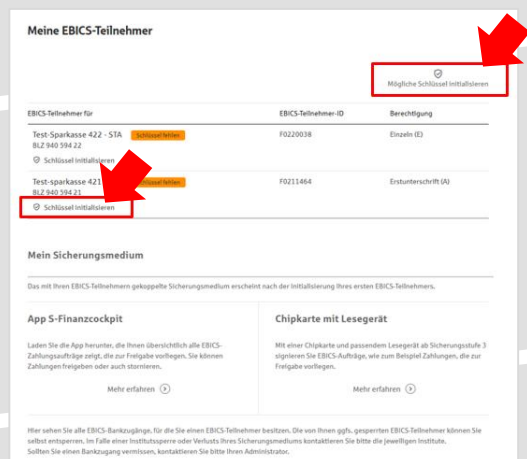
Zur Vorbereitung laden Sie die App „S-Finanzcockpit“ aus dem Google Play- bzw. App-Store runter und vergeben ein individuelles Kennwort für die App.

**1. Hinterlegen Sie die vorhandenen Zugangsdaten des Online-Banking Business Pro in der App. Wichtig: Erst wenn die App zum Scannen des QR-Codes auffordert, ist eine Anmeldung im S-Firmenkundenportal verbunden mit einem Sprung in die Teilnehmerverwaltung erforderlich!**



**2. Rufen Sie die EBICS Administration unter Administration > EBICS > Meine EBICS-Teilnehmer > Teilnehmer verwalten auf.**

**3. Initialisieren Sie die Schlüssel für die EBICS-Bankparameter der Teilnehmer mit der Auswahl „Mögliche Schlüssel initialisieren“ für alle Kreditinstitute oder mit „Schlüssel initialisieren“ für ein Kreditinstitut.**



**4. Wählen Sie die „App S-Finanzcockpit“ als Freigabe- bzw. Sicherungsmedium aus und bestätigen mit „Weiter“.**

## 5. Scannen Sie den angezeigten QR-Code aus dem Masken-Dialog in der App „S-Finanzcockpit“.

**EU-PIN eingeben**

Bitte geben Sie die 6-stellige PIN zur Verschlüsselung Ihrer privaten EU-Schlüssel ein.

**Weiter**

**Abbrechen**



## 6. Vergeben Sie in der App eine PIN zur Verschlüsselung der privaten Elektronischen Unterschrift (EU-PIN). Sie erhalten eine Meldung über die erfolgreiche Einrichtung in der App.

**Teilnehmer für "Test-sparkasse 421 - C53" initialisieren**

EBICS-Teilnehmer-ID F0211664  
Berechtigung Erstunterschrift (U)  
Sicherungsmedium App S-Finanzcockpit

**EBICS-Teilnehmer mit App koppeln**

Um Ihren EBICS-Teilnehmer mit der App zu koppeln, gehen Sie wie folgt vor:

- Starten Sie die App S-Finanzcockpit.
- Bitte hinterlegen Sie, sofern noch nicht geschehen, in der App unter Mehr - Zugänge - Firmenkundenportal Ihre FKP-Anmeldeidaten.
- Starten Sie den Assistenten zum Importieren von Bankzugängen und scannen Sie den nebenstehenden QR-Code.
- Folgen Sie den Hinweisen in der App.
- Wenn Sie den Prozess in der App abschließen haben, werden Sie nach Abschluss automatisch weitergeleitet.

Sobald der Initialisierungsprozess in der App S-Finanzcockpit abgeschlossen wurde, können Sie über den Button **Weiter** die Initialisierung abschließen.

**Zurück** **Weiter**

## 7. Verlassen Sie die Ausgangsmaske im S-Firmenkundenportal über den Button „Weiter“ der nun „Rot“ markiert ist.

**Meine EBICS-Teilnehmer**

Die von der App übertragenen Daten wurden erfolgreich entschlüsselt.

**Teilnehmer für "Test-sparkasse 421 - C53" initialisieren**

EBICS-Teilnehmer-ID F0211664  
Berechtigung Erstunterschrift (U)  
Sicherungsmedium App S-Finanzcockpit  
Schlüsselversionen A006 (2.048 Bit) - X002 (2.048 Bit) - E002 (2.048 Bit)

**Initialisierung abschließen**

Drucken Sie nun den Initialisierungsbrief aus. Unterschreiben Sie den Brief und senden Sie ihn an das Institut des Bankzugs.

**Initialisierungsbrief drucken**

**Fertig**

**Meine EBICS-Teilnehmer**

**Teilnehmer für "Test-sparkasse 421 - C53" initialisieren**

EBICS-Teilnehmer-ID F0211664  
Berechtigung Erstunterschrift (U)  
Sicherungsmedium App S-Finanzcockpit

**EBICS-Teilnehmer mit App koppeln**

Um Ihren EBICS-Teilnehmer mit der App zu koppeln, gehen Sie wie folgt vor:

- Starten Sie die App S-Finanzcockpit.
- Bitte hinterlegen Sie, sofern noch nicht geschehen, in der App unter Mehr - Zugänge - Firmenkundenportal Ihre FKP-Anmeldeidaten.
- Starten Sie den Assistenten zum Importieren von Bankzugängen und scannen Sie den nebenstehenden QR-Code.
- Folgen Sie den Hinweisen in der App.
- Wenn Sie den Prozess in der App abschließen haben, werden Sie nach Abschluss automatisch weitergeleitet.

Sobald der Initialisierungsprozess in der App S-Finanzcockpit abgeschlossen wurde, können Sie über den Button **Weiter** die Initialisierung abschließen.

**Zurück** **Weiter**

## 8. Drucken Sie zum Abschluss den Initialisierungsbrief aus und schicken diesen unterschrieben an das Kreditinstitut zurück. Mit dem Button „Fertig“ ist der Vorgang abgeschlossen.



**HABEN SIE NOCH FRAGEN? Wir sind gerne für Sie da.**

Unseren Support erreichen Sie zu unseren üblichen Geschäftszeiten per E-Mail unter 1222@sparkasse-bremen.de